

ОПИТУВАННЯ УЧНІВ ПРОФЕСІЙНО-ТЕХНІЧНИХ НАВЧАЛЬНИХ ЗАКЛАДІВ М. РІВНЕ

Опитування учнів професійно-технічних навчальних закладів м. Рівне проведено Волинським ресурсним центром за сприяння Рівненського обласного управління освіти і науки.

Мета опитування: виявлення професійних очікувань та профорієнтаційних потреб учнів випускних курсів професійно-технічних навчальних закладів м. Рівне.

Завдання опитування :

- з'ясувати перспективні професійні плани учнів випускних курсів, у т.ч. готовність працювати за отриманою професією;
- рівень знань учнів випускних курсів про наявні джерела пошуку роботи;
- оцінити стан профорієнтаційної роботи в ПТНЗ м.Рівне;
- з'ясувати рівень профорієнтаційної компетенції учнів випускних курсів;
- оцінити перспективи трудової міграції учнів випускних курсів.

Респонденти: 384 учні випускних курсів професійно-технічних навчальних закладів м. Рівне.

Генеральна сукупність: всі учні (1300 осіб) випускних курсів професійно-технічних навчальних закладів м. Рівне.

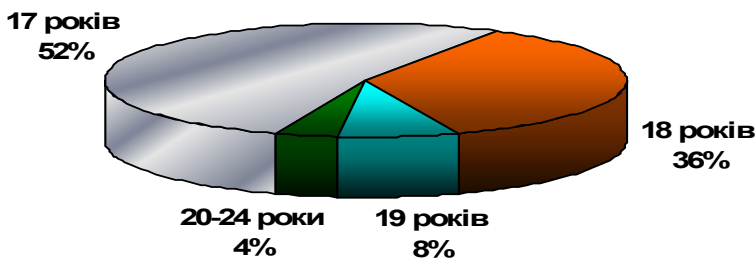
Метод формування вибіркової сукупності: у групах випускних курсів був опитаний кожен третій учень.

Похибка вибірки менше 5 %

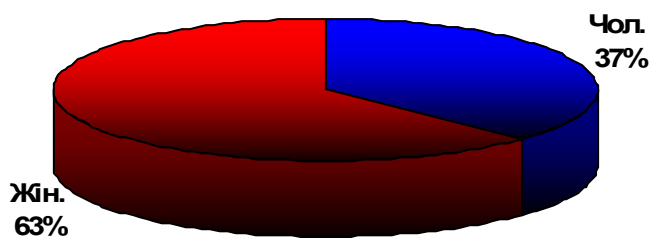
Спосіб опитування: анкета.

Терміни проведення опитування: лютий-березень 2008 року

Вік респондентів:



Стать респондентів:

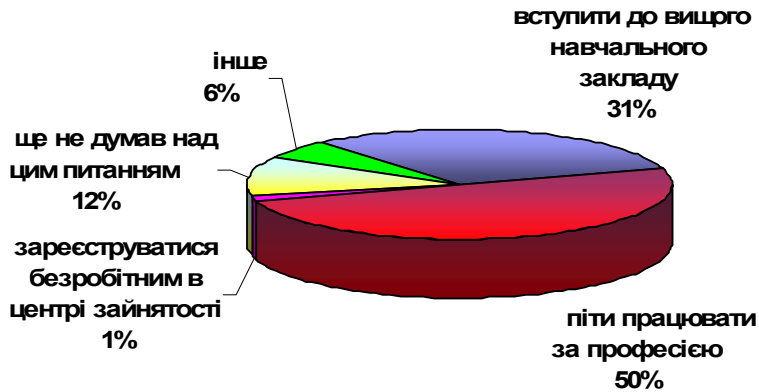


Розподіл респондентів серед ПТНЗ:

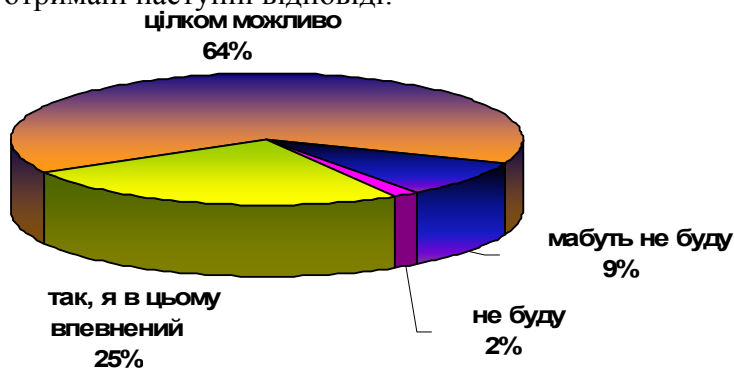


РЕЗУЛЬТАТИ ОПИТУВАННЯ

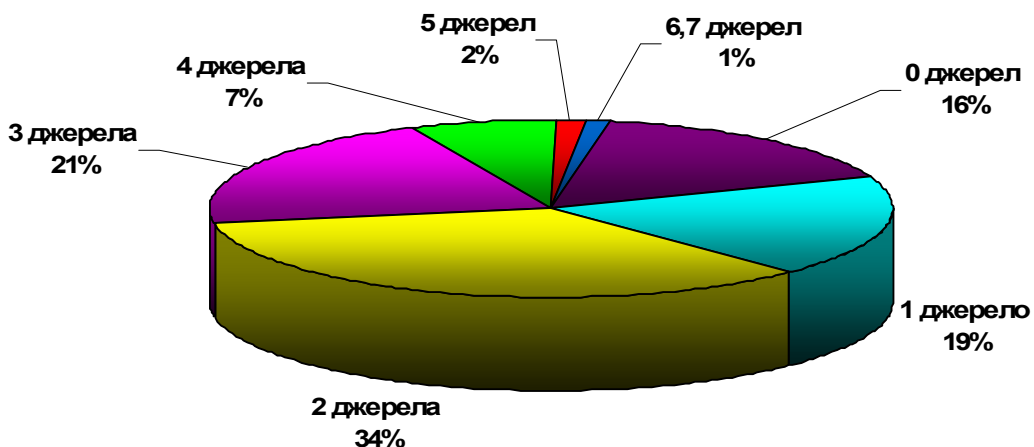
1. На запитання «Які Ваші плани після закінчення навчання?» були отримані наступні відповіді:



2. На запитання «Після закінчення навчання Ви будете працювати за отриманою професією?» були отримані наступні відповіді:



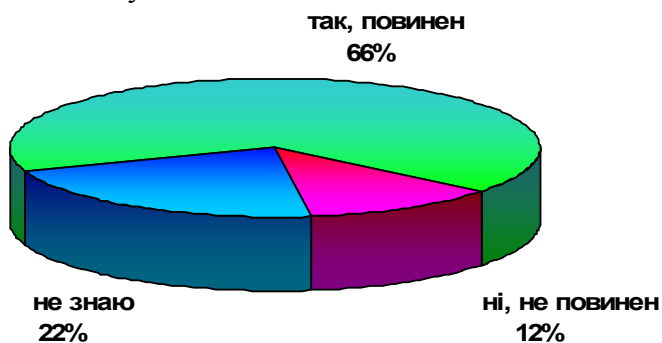
3. На запитання «Скільки джерел інформації про можливість знайти роботу Ви знаєте» були отримані наступні відповіді:



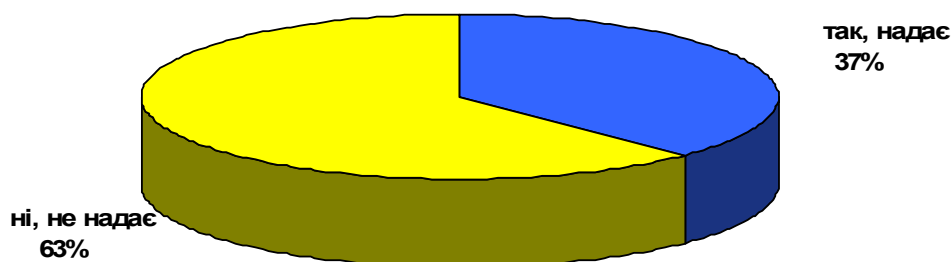
Респондентами були названі наступні джерела інформації (у порядку спадання рейтингу):

- ✓ Преса
- ✓ Друзі
- ✓ Центр зайнятості
- ✓ Батьки, родичі
- ✓ Інтернет

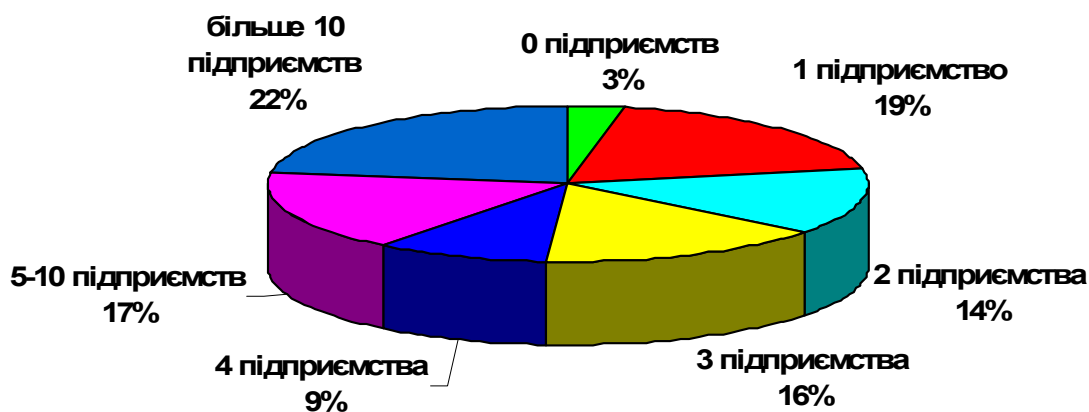
4. На запитання «Чи повинен, на Вашу думку, навчальний заклад допомагати шукати роботу?» були отримані наступні відповіді:



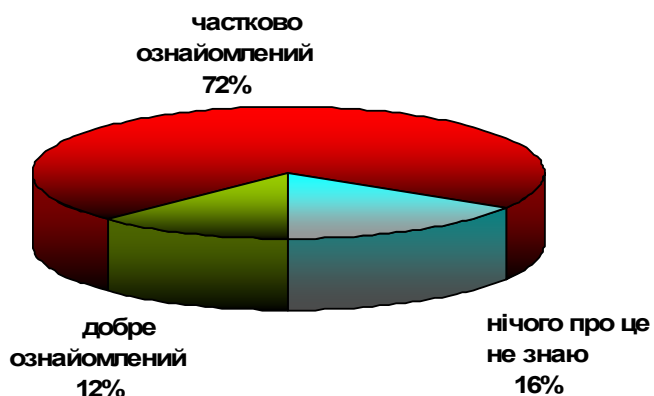
5. На запитання «Чи надає Вам допомогу у пошуку роботи навчальний заклад, де Ви вчитеся?» були отримані наступні відповіді:



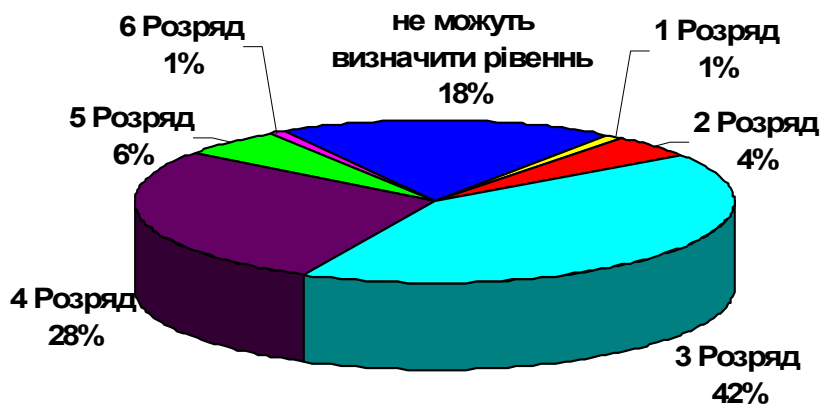
6. На запитання «Скільки Ви знаєте підприємств Рівненської області, де влаштовуються робітники вашої професії?» були отримані наступні відповіді:



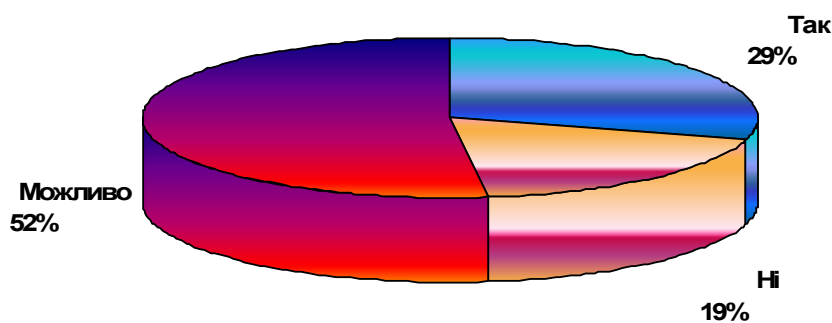
7. На запитання «Чи ознайомлені Ви з рівнем заробітних плат та умовами праці на цих підприємствах?» були отримані наступні відповіді:



8. На запитання «По якому кваліфікаційному рівню (розряду) Ви оцінюєте свої професійні вміння?» були отримані наступні відповіді:

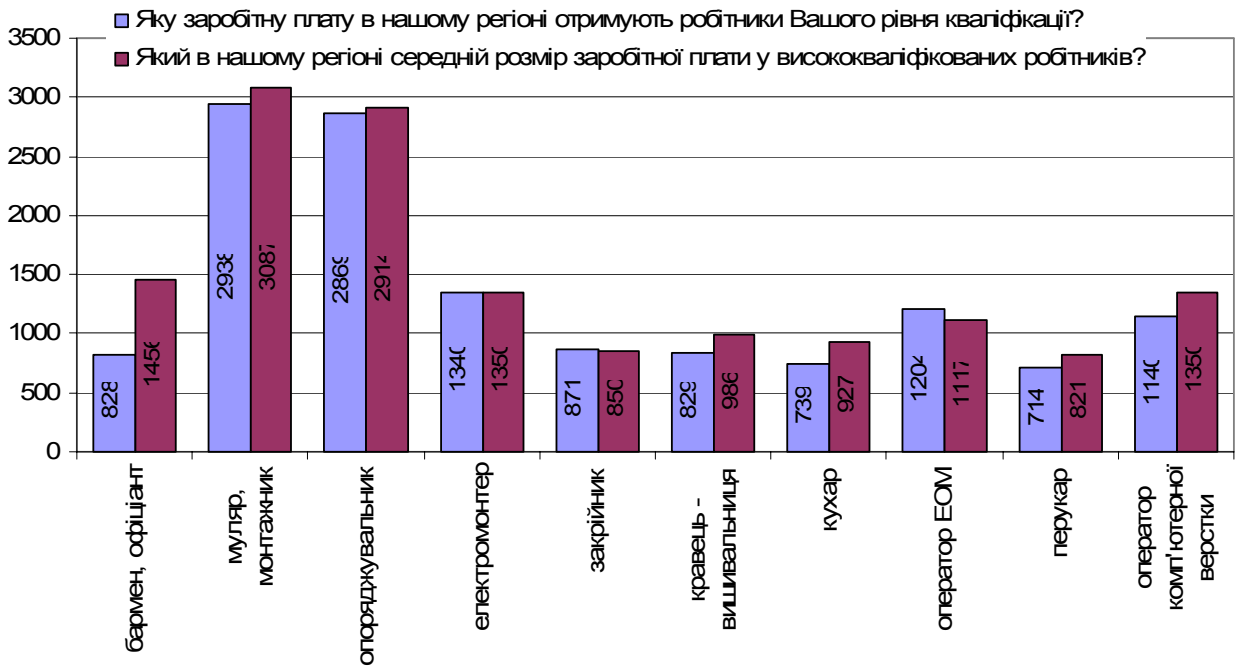


9. На запитання «Чи плануєте Ви поїхати на роботу в іншу область, країну?» були отримані наступні відповіді:

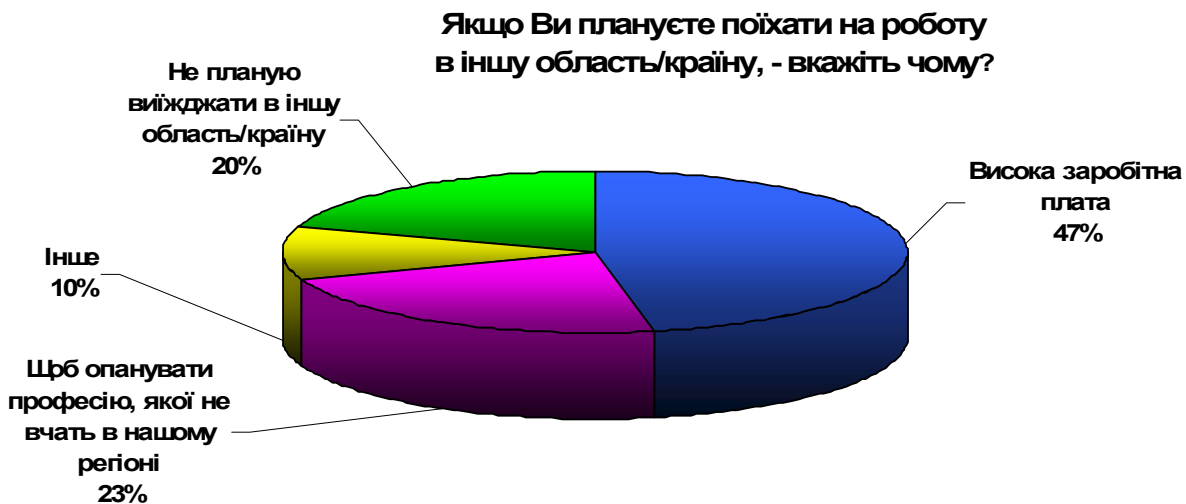


10. На запитання «Який в нашому регіоні середній розмір заробітної плати у висококваліфікованих робітників?» змогли відповісти не всі респонденти, зокрема рівень розуміння учнями величини заробітних плат є наступним:

професії	% учнів, які подали інформацію про рівень з/п
бармен, офіціант	53%
муляр, монтажник	58%
опоряджувальник	87%
електромонтер	83%
закрійник	18%
кравець - вишивальниця	50%
кухар	53%
оператор ЕОМ	50%
перукар	21%
оператор комп'ютерної верстки	19%
Флорист	4%



11. На запитання «Якщо Ви плануєте поїхати на роботу в іншу область/країну, - вкажіть чому?» були отримані наступні відповіді:



12. На запитання «Який розмір заробітної плати переконає Вас виїхати на роботу в іншу область/країну?» були отримані наступні відповіді:

