

КОРОТКИЙ АНАЛІТИЧНИЙ ЗВІТ про результати опитування громадської думки щодо оцінки діяльності місцевих органів виконавчої влади, органів місцевого самоврядування Рівненщини

Методика опитування

Опитування проведене Волинським ресурсним центром (ВРЦ) на замовлення Головного управління з питань внутрішньої політики та інформації Рівненської обласної державної адміністрації, польовий етап опитування виконаний працівниками ВРЦ та студентами Рівненського інституту вищого навчального закладу «Відкритий міжнародний університет розвитку людини «Україна».

Вибіркова сукупність: 187 респондентів з числа жителів Рівненської області віком понад 18 років. Дана вибірка репрезентативна за віком, статтю, освітою, а також за місцем проживання респондентів; в основі вибірки лежать демографічні показники Рівненської області.

Спосіб опитування: індивідуальне інтерв'ю типу "віч на віч" з жорстко заданою структурою (анкета додається).

Інструменти опитування – опитування громадян у Березнівському, Володимирецькому, Дубровицькому, Дубенському, Здолбунівському, Костопільському, Сарненському, Рокитнівському районах Рівненської області та м.Рівне.

Термін проведення опитування: 8 вересня 2008 р. – 24 жовтня 2008 р., зокрема: 8-17 вересня – розробка інструментів, 22 вересня - 10 жовтня 2008 р. – опитування громадян, 13-24 жовтня – обробка, аналіз результатів та підготовка звіту.

Мета та завдання опитування

Мета опитування: виявлення оцінки роботи органів влади громадянами Рівненської області.

Опитування спрямоване на вивчення оцінки діяльності органів місцевої влади (державні адміністрації та органи місцевого самоврядування Рівненщини), зокрема у частині виявлення обізнаності населення про діяльність органів влади, рівня довіри та задоволеності від співпраці з органами влади різного рівня.

Завдання соціологічного опитування:

- Виявити рівень обізнаності громадян про діяльність органів влади.
- Оцінити ефективність роботи місцевих органів виконавчої влади та органів місцевого самоврядування.
- Виявити ступінь задоволення громадян співпрацею з органами влади.
- Визначити можливість впливу громадян на прийняття рішень владою.

Результати опитування

1. Місце проживання респондентів

	кількість	%
Обласний центр	41	22
Районний центр	67	36
Селище/село	79	42

2. Стать респондентів

	кількість	%
Чоловіки	82	43,85%
Жінки	105	56,15%

3. Вік респондентів

	кількість	%
18-25 років	37	19,79%
30-44 років	72	38,50%
45-59 років	25	13,37%
60+ років	53	28,34%

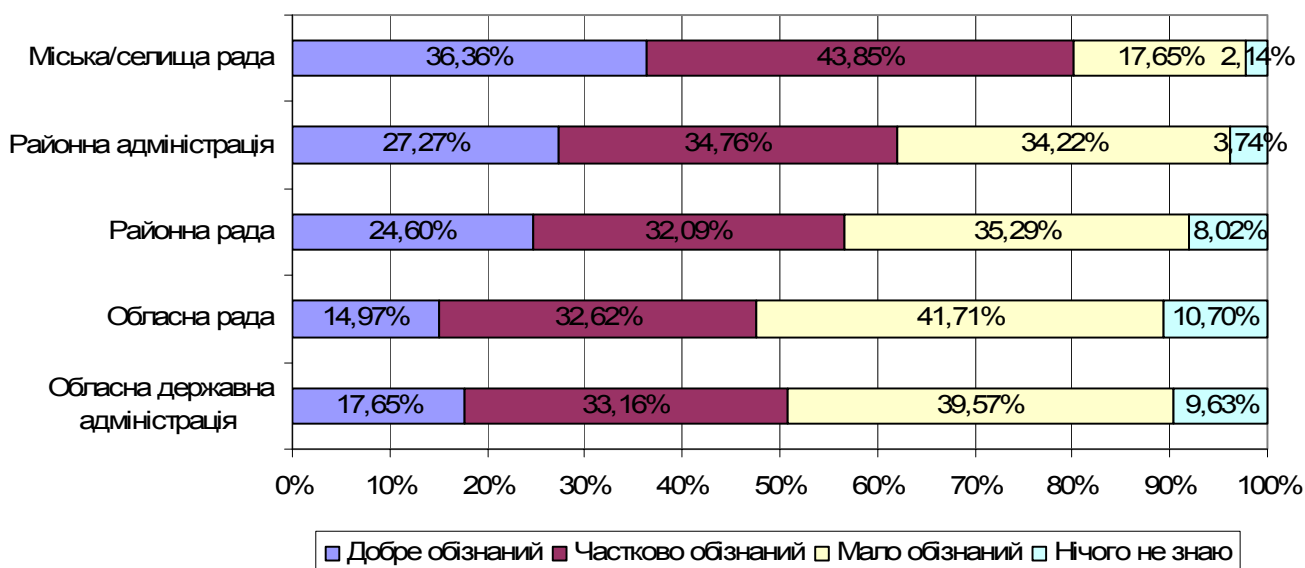
4. Освіта респондентів

	кільк.	%
Неповна середня	11	5,88%
Середня	21	11,23%
Середня спеціальна	75	40,11%
Незакінчена вища	22	11,76%
Вища	58	31,02%

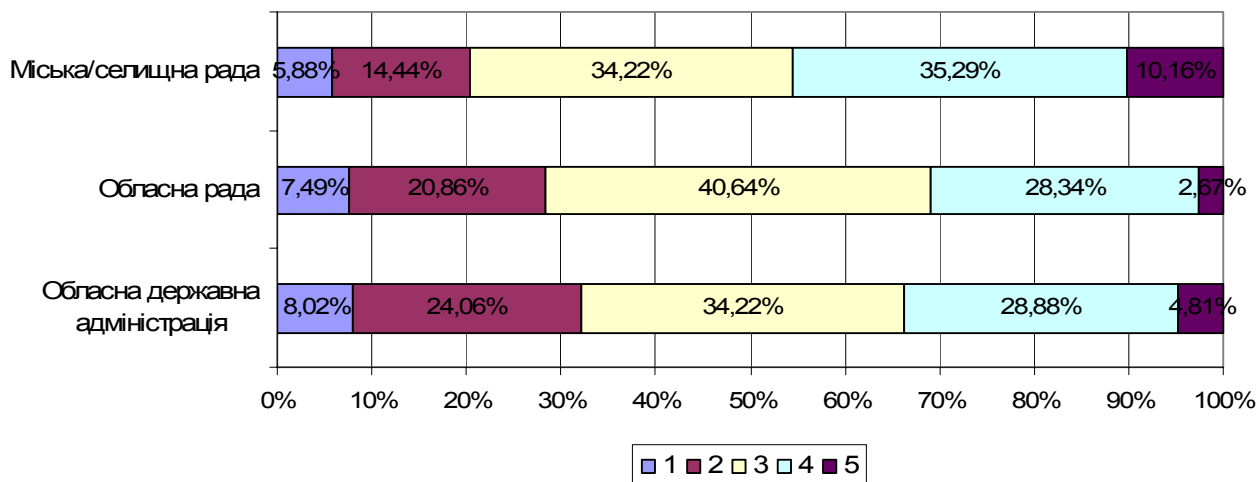
5. Рід занять респондентів

	кількість	%
Керівник	5	2,67%
Кваліфікований спеціаліст	44	23,53%
Робітник	35	18,72%
Військовослужбовець	4	2,14%
Приватний підприємець	21	11,23%
Студент	15	8,02%
Тимчасово непрацюючий	13	6,95%
Непрацюючий пенсіонер	42	22,46%
Інші	8	4,28%

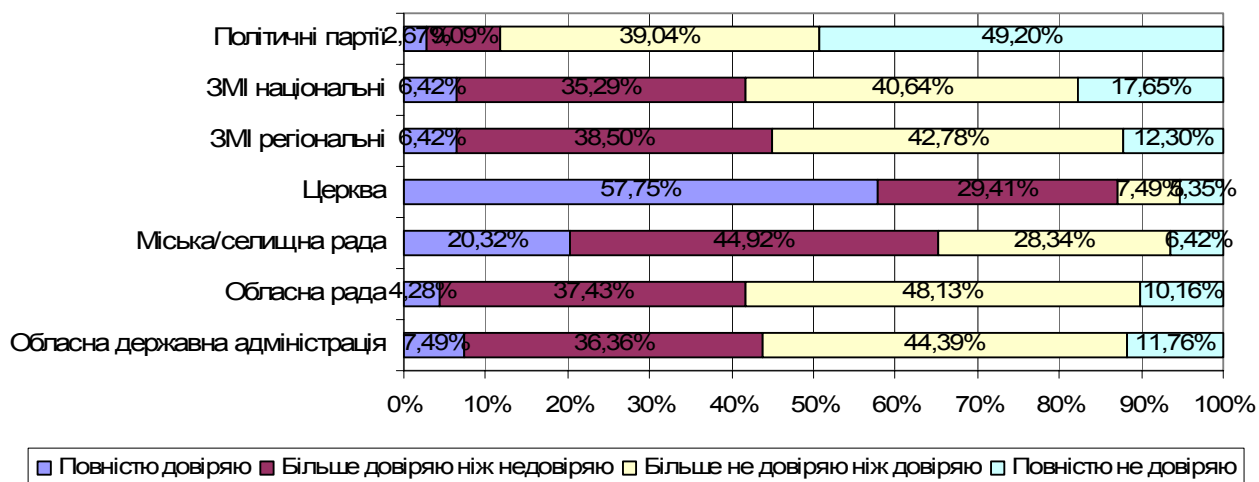
6. Обізнаність респондентів про діяльність органів влади



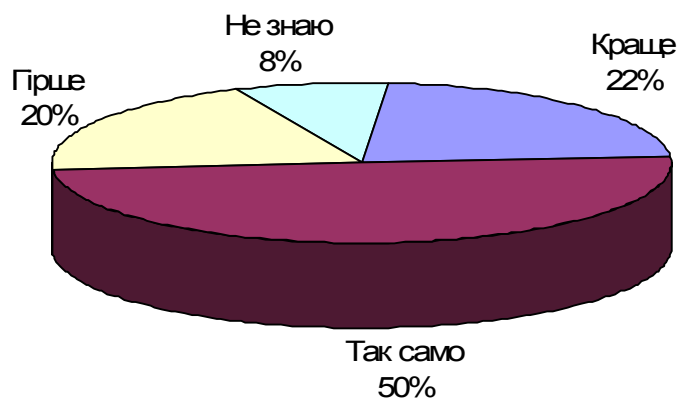
7. Оцінка ефективності роботи органів виконавчої влади та місцевого самоврядування за шкалою від 1-низька ефективність до 5- висока ефективність



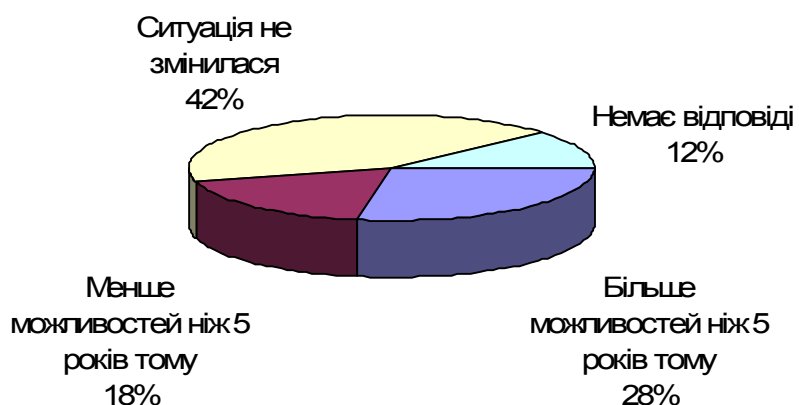
8. Рівень довіри громадян



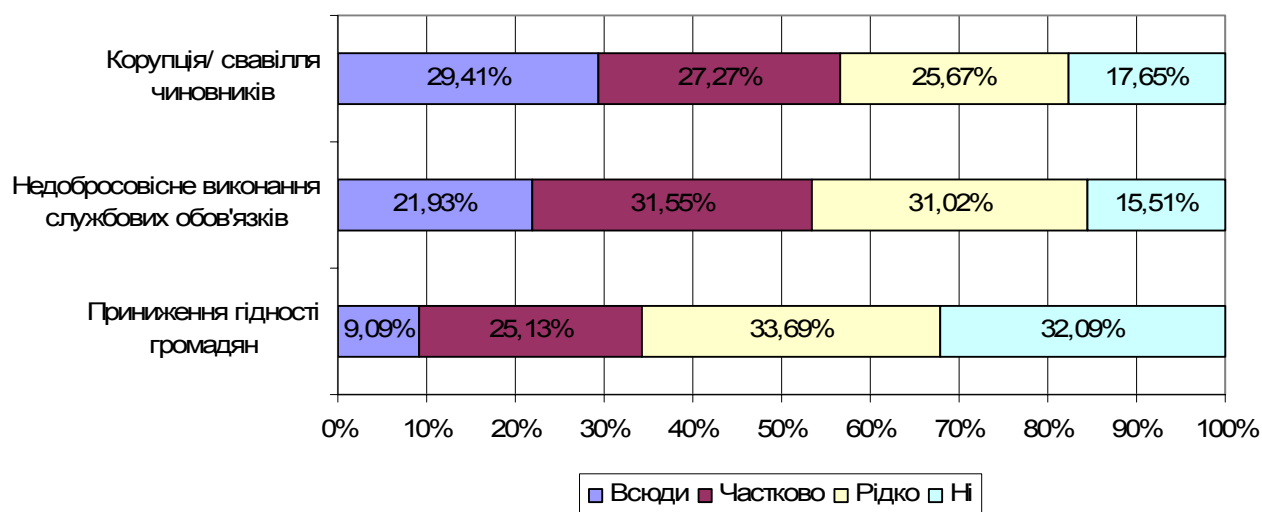
9. Порівняння роботи нинішньої місцевої влади з роботою місцевої влади 5 років тому



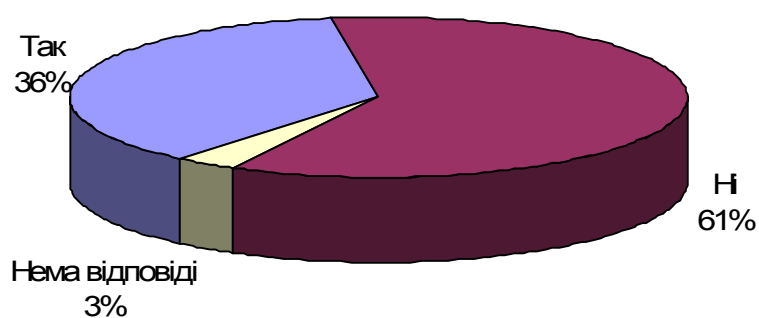
10. Можливість громадян своїми силами вплинути на прийняття рішень місцевою владою



11. Негативні явища в роботі місцевої влади, з якими зустрічалися респонденти (або їх родичі, знайомі, друзі) за останні 2 роки



12. Готовність громадян особисто брати участь у вирішенні проблем територіальної громади



13. Проблеми, які найбільше хвилюють громадян
(респонденти могли вибрати не більше 3-х відповідей із запропонованого переліку)

